

# こども園に関する利用者アンケート調査結果

緑陽台認定こども園 アンケート調査時、家庭数97件  
回答率 69.07%

アンケート回答数 67件

| I 毎日の保育内容について |   | とてもそう<br>思う | そう思う | まあまあ<br>そう思う | あまりそう<br>思わない | そう<br>思わない |
|---------------|---|-------------|------|--------------|---------------|------------|
| 1             | 保育目標に沿い発達に応じた保育がされている                   | 49%         | 37%  | 10%          | 3%            | 0%         |
| 2             | 子どもの発達段階や興味関心に応じた保育が行われている              | 51%         | 37%  | 9%           | 2%            | 2%         |
| 3             | 子どもが喜んで園に通っている                          | 49%         | 34%  | 13%          | 2%            | 2%         |
| 4             | 園生活の中で、経験の幅が広がり、充実した日々を過ごしている           | 57%         | 39%  | 2%           | 2%            | 2%         |
| 5             | 子ども一人一人を理解し大切に保育され意欲や自信を持たせている          | 49%         | 30%  | 18%          | 3%            | 0%         |
| 6             | 保育室などは、子ども達が楽しく遊び、様々な経験が出来るよう環境が整えられている | 48%         | 42%  | 8%           | 2%            | 2%         |

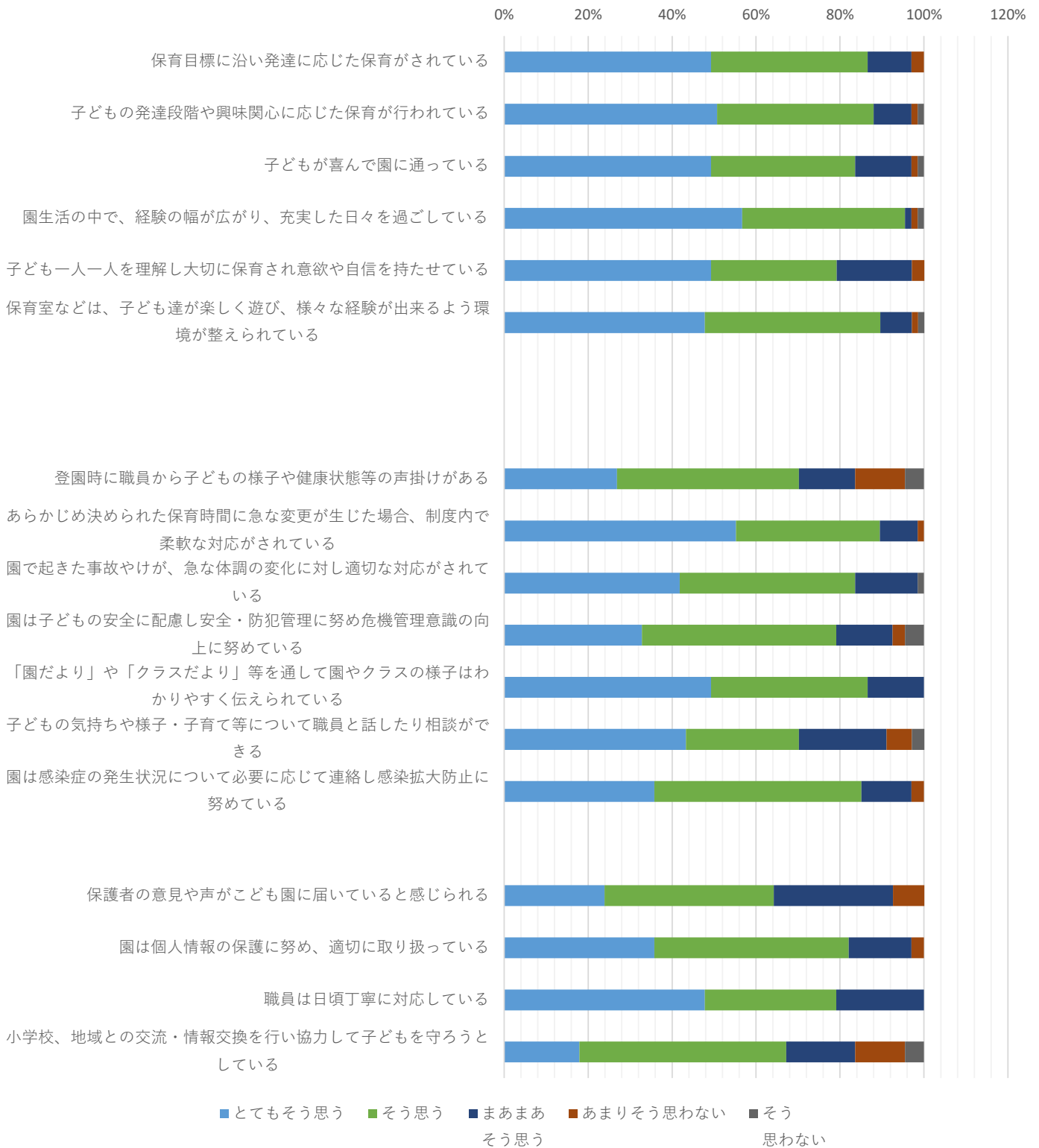
| II 保育園運営について |  | とてもそう<br>思う | そう思う | まあまあ<br>そう思う | あまりそう<br>思わない | そう<br>思わない |
|--------------|--|-------------|------|--------------|---------------|------------|
| 7            | 登園時に職員から子どもの様子や健康状態等の声掛けがある                | 27%         | 43%  | 13%          | 12%           | 5%         |
| 8            | あらかじめ決められた保育時間に急な変更が生じた場合、制度内で柔軟な対応がされている  | 55%         | 34%  | 9%           | 2%            | 0%         |
| 9            | 園で起きた事故やけが、急な体調の変化に対し適切な対応がされている           | 42%         | 42%  | 15%          | 0%            | 2%         |
| 10           | 園は子どもの安全に配慮し安全・防犯管理に努め危機管理意識の向上に努めている      | 33%         | 46%  | 13%          | 3%            | 5%         |
| 11           | 「園だより」や「クラスだより」等を通して園やクラスの様子はわかりやすく伝えられている | 49%         | 37%  | 13%          | 0%            | 0%         |
| 12           | 子どもの気持ちや様子・子育て等について職員と話したり相談ができる           | 43%         | 27%  | 21%          | 6%            | 3%         |
| 13           | 園は感染症の発生状況について必要に応じて連絡し感染拡大防止に努めている        | 36%         | 49%  | 12%          | 3%            | 0%         |

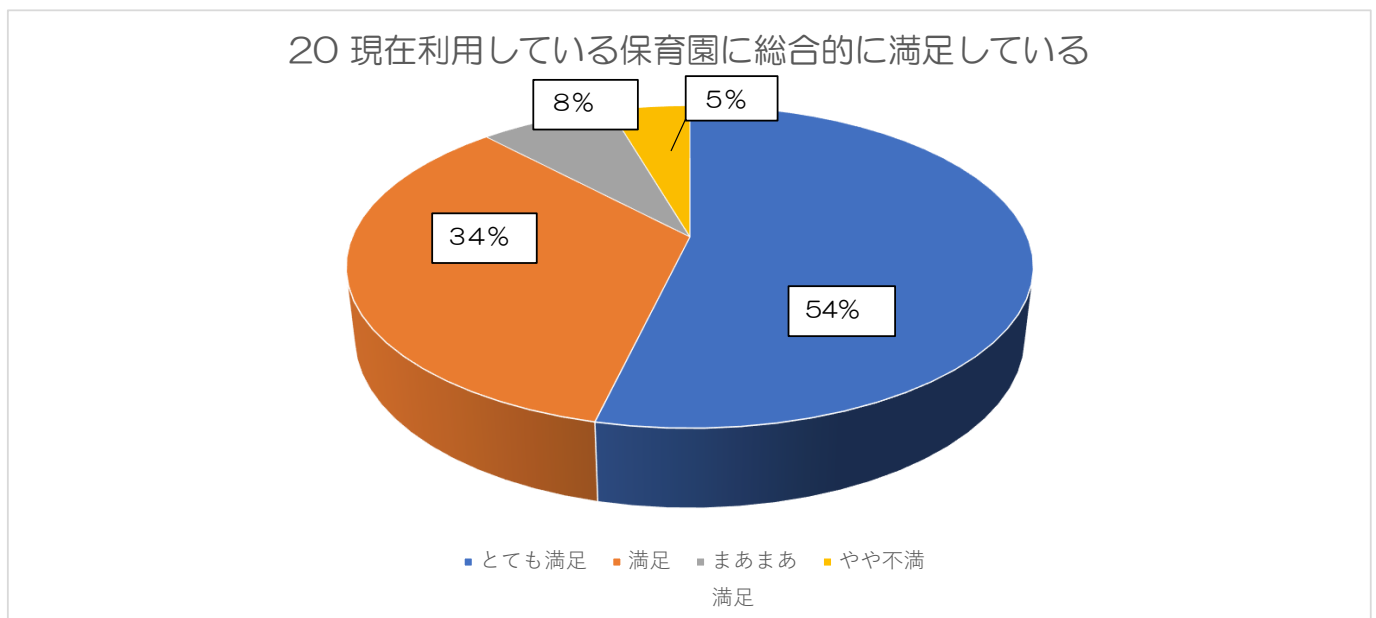
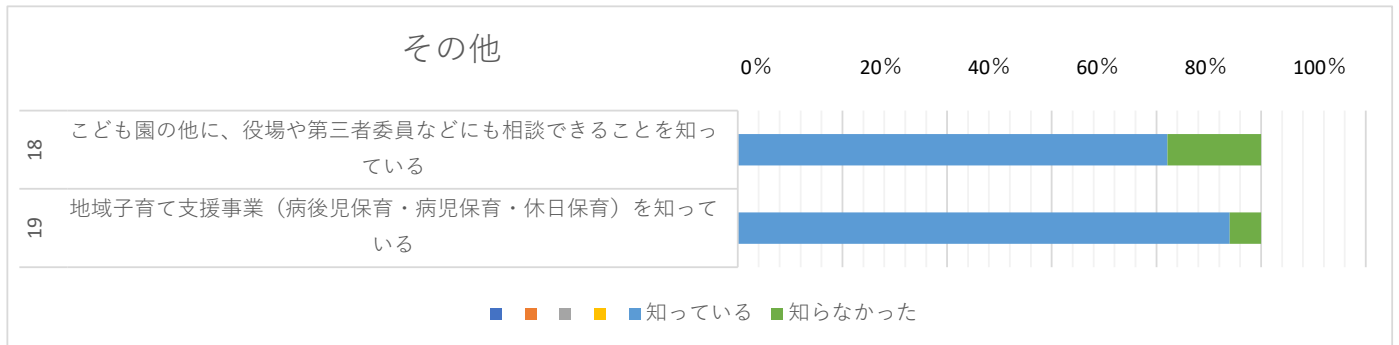
| II 保育園運営について |                                    | とてもそう<br>思う | そう思う | まあまあ<br>そう思う | あまりそう<br>思わない | そう<br>思わない |
|--------------|------------------------------------|-------------|------|--------------|---------------|------------|
| 14           | 保護者の意見や声がこども園に届いていると感じられる          | 24%         | 40%  | 28%          | 8%            | 0%         |
| 15           | 園は個人情報の保護に努め、適切に取り扱っている            | 36%         | 46%  | 15%          | 3%            | 0%         |
| 16           | 職員は日頃丁寧に対応している                     | 48%         | 31%  | 21%          | 0%            | 0%         |
| 17           | 小学校、地域との交流・情報交換を行い協力して子どもを守ろうとしている | 18%         | 49%  | 16%          | 12%           | 5%         |

| III その他 |                                   | 知っている | 知らなかった |
|---------|-----------------------------------|-------|--------|
| 18      | こども園の他に、役場や第三者委員などにも相談できることを知っている | 82%   | 18%    |
| 19      | 地域子育て支援事業（病後児保育・病児保育・休日保育）を知っている  | 94%   | 6%     |

| IV 総合的な感想について |                         | とても満足 | 満足  | まあまあ<br>満足 | やや不満 | 不満 |
|---------------|-------------------------|-------|-----|------------|------|----|
| 20            | 現在利用しているこども園に総合的に満足している | 54%   | 34% | 8%         | 5%   | 0% |

## 利用者アンケート結果





アンケートにご協力いただき、様々なご意見をお寄せ下さり、ありがとうございました。  
 今後とも教職員一同、より良い保育環境を提供できるよう頑張りますのでよろしくお願い致します。